

HAN_ UNIVERSITY
OF APPLIED SCIENCES

WELKOM BIJ LOGISTIEK


AD + BACHELOR



START DE PRESENTATIE →

PROGRAMMA

- Voorstellen
- Logistiek deeltijd of duaal
- Logistiek bachelor of associate degree
- Wat kun je na de opleiding?
- Werken en leren combineren
- Inhoud studie
- Lestijden en lesdagen
- Interesse? Hoe nu verder?



EVEN VOORSTELLEN



Evert Lensink
Docent Logistiek



Robin Wildeman
Student 2e jaar



Noah Robijn
Student 3e jaar





EVEN VOORSTELLEN

EN WIE ZIJN JULLIE?

- Even de handjes in de lucht!
- Wie heeft een baan?
- Wie studeert op het MBO, havo, etc.?
- Wie weet het al zeker? Wie twijfelt nog?
- Op welke vragen wil je tijdens deze voorlichting antwoord krijgen?

LOGISTIEK, WAAR MOET JE DAN AAN DENKEN?

→ [Video over logistiek](#)



WAT PAST BIJ JOU?

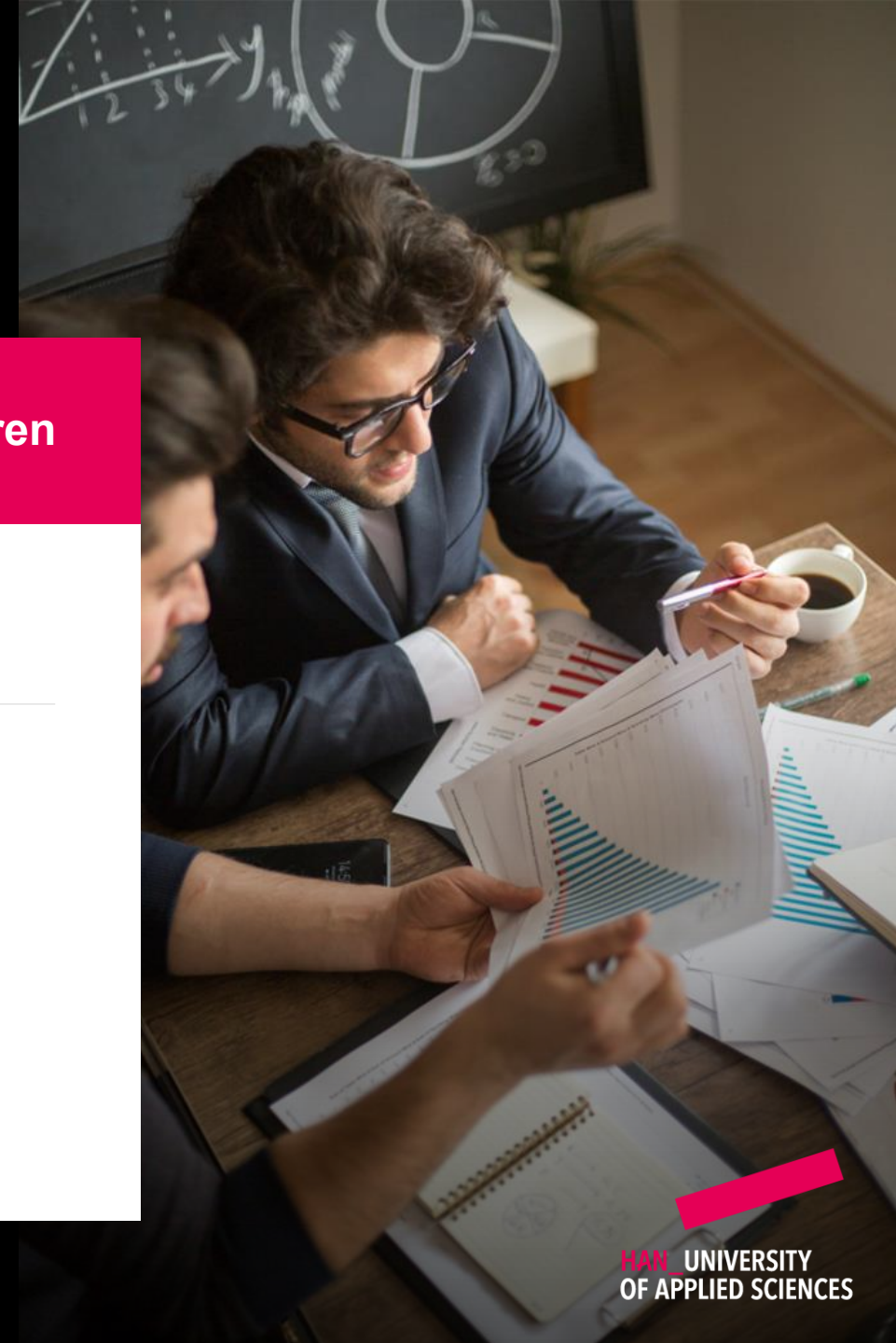
DUAAL studeren

**Heb je nog weinig werkervaring?
Kies dan voor duaal.**

- Je kunt aanspraak maken op studiefinanciering via DUO en OV (indien je jonger bent dan 30 jaar)
- Je gaat een studieovereenkomst aan tussen jou, je werkgever en de HAN
- Je krijgt begeleiding vanuit je organisatie

DEELTIJD studeren

**Al een aantal jaren passende
werkervaring?
Kies voor deeltijd.**



WAT PAST BIJ JOU?

→ **Associate degree**
(2 jaar)

- Gelijk aan eerste 2 jaar bachelor
- Afsluiten met een Ad-afstudeeropdracht
- Je behaalt Ad-diploma.
- Doorstromen naar bachelor kan, hoeft niet
- 4 modules

→ **Bachelor**
(4 jaar)

- Instromen met Ad-diploma? Bachelor nog 2 jaar
- Pauze tussen Ad en vervolg bachelor mogelijk
- Twee modules, minor en afstuderen

→ **Associate degree**
(2 jaar)

→ **Bachelor**
(2 jaar)



WIE WORDEN JOUW POTENTIËLE WERKGEVERS?

Een greep uit de
mogelijkheden:



Eisen werkplek:

- enige complexiteit gewenst
- 2-3 hiërarchische lagen
- minimaal 20 medewerkers
- binnen een half jaar is een relevante werkplek vereist



Ministerie van Defensie



LOGISTICUS VAN DE TOEKOMST

Associate degree
(1^e en 2^e jaar) →

Bachelor (3^e en 4^e jaar) →



→ Mogelijke functies:

- Logistiek Planner
- Transportplanner
- Productieplanner
- Voorraadplanner
- Logistiek Engineer
- Supply chain analyst
- Medewerker bedrijfsbureau
- Leidinggevende van teams of afdelingen
- Lean-trekker

LOGISTICUS VAN DE TOEKOMST

Associate degree
(1^e en 2^e jaar)



Bachelor
(3^e en 4^e jaar)



→ Mogelijke functies:

- Logistiek manager
- Supply chain planner
- Material manager
- Warehouse manager
- Accountmanager logistiek
- Inkoper
- Logistiek adviseur
- Logistiek (afdelings-)manager

COMBINEREN WERKEN EN LEREN



- Je bent gemiddeld 8 uur per week aan het leren op de HAN via colleges, trainingen e.d.
- We verwachten dat je nog zo'n 12 uur aan zelfstudie moet doen per week.
- **Het al bij de start hebben van een relevante functie is zeer wenselijk!** Je werkt 3 tot maximaal 4 dagen per week.

WERKPLEK NODIG?

- HAN Employment helpt je die te vinden!
- Je vindt ze op de bedrijvenmarkt in de hal.

WAT GA JE LEREN BIJ LOGISTIEK?

Associate Degree	Eerste studiejaar	Organisatiebeschrijving	Analyse van organisatie aan de hand van een bedrijfskundig model (zoals McKinsey 7S, SWOT of BMC).
		Logistiek en kwaliteit	Analyse kwaliteitssysteem, prestatiedashboard en hun onderlinge samenhang.
	Tweede studiejaar	Fysieke distributie	Analyse en verbetervoorstel voor een fysiek distributieproces.
		Procesoptimalisatie	Gestructureerde analyse en verbetervoorstel voor optimalisatie van een operationeel bedrijfsproces, bijvoorbeeld met de Lean A3 methode.
Bachelor	Derde studiejaar	Inkoop	Adviseren over het verbeteren van de werkwijze op het gebied van de Inkoop op tactisch of strategisch niveau.
		Innovatie in de supply chain	Voorstel voor innovatie in de supply chain op basis van literatuuronderzoek, actuele trends en ontwikkelingen.
	Vierde studiejaar	Minor	Onderwijs naar keuze gericht op verdiepen of verbreden van de kennis en vaardigheden.
		Afstuderen	Het zelfstandig uitvoeren van een logistiek onderzoek.

JAAAR 1 EN JAAAR 2: ASSOCIATE DEGREE

Logistics Management

Modulenaam	Praktijkopdracht	Kennis	HBO Vaardigheden
A Basiskennis en – vaardigheden voor de logistieke professional	Organisatiebeschrijving	Algemene economie Inleiding logistiek Bedrijfsrecht 1 Bedrijfseconomie 1	Persoonlijk leiderschap 1 Professionele vaardigheden 1
B Logistieke procesbeheersing en performance management	Logistiek en kwaliteit Procesmanagement	Informatiemanagement 1 Statistiek	Engels 1 Persoonlijk leiderschap 2 Professionele vaardigheden 2
C Fysieke goederenstroom	Fysieke distributie	Productieplanning Voorraadbeheer Internationaal Handelsrecht Economische data-analyse Data-analyse	Engels 2 Persoonlijk leiderschap 3
D Logistieke planning	Optimalisatie proces en organisatie	Internationaal vervoersrecht Operations management Planning & Control	Persoonlijk leiderschap 4: Effectief leiderschap en Effectief communiceren Professionele vaardigheden 3



ELKAAR HELPEN IN LEERTEAMS



→ Help elkaar in een groepje met behulp van een leercoach

→ Eerste semester iedere week, later frequentie minder

→ Doel is elkaar te helpen bij:

- De combinatie van werken en leren
- Het wegwijs worden in de systemen
- Je studievoortgang
- Je studievaardigheden
- Je motivatie
- Je professionele en persoonlijk leiderschap
- Het leren met en van elkaar



LES DAG OP DE HAN

EERSTE HALF JAAR

Dinsdag of donderdag
11.30 – 20.45 uur

VANAF TWEDE HALF JAAR

Dinsdag of donderdag
13.45 – 20.45 uur

- Je lesdag kan per jaar variëren
- Lesdag op feest- of studiedag?
→ les op woensdag
- Eerste 7 weken ook een online les in de ochtend op je lesdag.

📍 LOCATIE: ARNHEM START: FEBRUARI OF AUGUSTUS

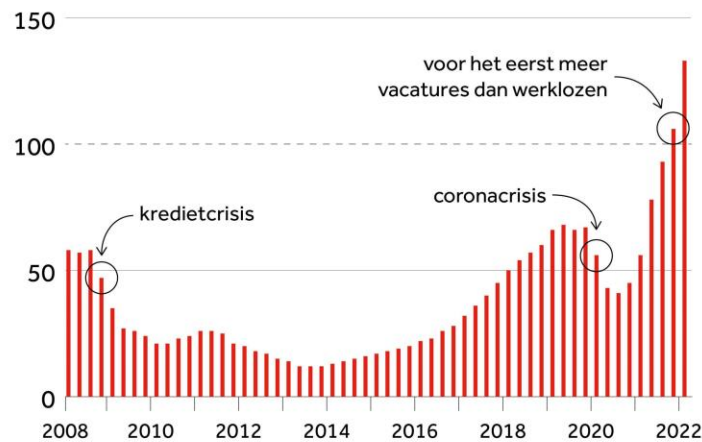
- OV of gratis parkeren
- Startdag op 29 augustus vanaf 17.30 uur. Zorg dat je er bent!
- (Warm) eten + drinken
- Eerste lesdag op 3 of 5 september.



WAT BRENGT DE OPLEIDING JOU?

1. Een internationaal erkende associate degree (2 jaar) of bachelor titel (4 jaar)
2. Betere kansen op de arbeidsmarkt
3. Persoonlijke groei
4. Interessant netwerk

Spanning op de arbeidsmarkt loopt verder op
Aantal vacatures per 100 werklozen



bron: CBS



WAT LEVERT DE OPLEIDING JOUW WERKGEVER OP?

1. Analyses van de organisatie
2. Professionele adviezen (procesverbeteringen, HR-adviezen, etc.)
3. State of the art kennis, modellen, theorieën
4. Professionele vaardigheden
5. Potentie en groei van/voor organisatie



WAAROM BIJ DE HAN?

**Actuele en
praktijkgerichte
kennis**

**Enthousiaste en
vakbekwame
docenten**

**Hulp bij
studeren via
leerteams
&
studieadvise
ur**

**Professionele &
persoonlijke
groei**

AANMELDEN



Via de website
www.han.nl/aanmelden



1 september 2024



- Deeltijd + dual (ad en bachelor)
- Aanmelden vóór 15 augustus om goed van start te kunnen gaan
- Na aanmelden: intakegesprek



1 februari 2025



- Deeltijd + dual (ad en bachelor)
- Aanmelden vóór 15 januari om goed van start te kunnen gaan
- Na aanmelden: intakegesprek

NOG TWIJFELS?

- Weet je niet zeker of je toegelaten zult worden? Bel met Bureau Toelating 026 - 369 1045 of stuur een mail Toelating@han.nl
- Is je vooropleiding niet passend en ben je 21 jaar of ouder? Meld je dan via onze website aan voor een 21+ toelatingsonderzoek
- Wil je weten wat studeren jou gaat kosten? Ga naar han.nl/kosten

Vraag een vrijblijvend adviesgesprek aan!
www.han.nl/adviesgesprek



Afspraak maken
Telefonisch of op de HAN

VERDER VANAVOND

- Volg hierna het proefcollege. Maak kennis met een van onze docenten en krijg een beeld van de inhoud van Logistiek.
- Ga in gesprek met onze studieadviseurs op de informatiemarkt!
- Ga speeddaten in de kantine.
- Bekijk ook de website en/of neem een brochure mee.



MEELOOPDAGEN

- ✓ Loop een dag mee en ontdek of de opleiding bij je past!
- ✓ Je volgt een aantal colleges samen met de eerstejaars van nu.
- ✓ Een student uit het eerste jaar is jouw aanspreekpunt.
- ✓ Je proeft de sfeer van de opleiding en ervaart hoe zo'n lesdag nou echt gaat. En je kunt je vragen stellen aan docenten en studenten!




Meld je aan via de QR-code of ga naar:

 HAN.NL/AD-LM
HAN.NL/LM-DEELTIJD



Meld je
aan!

BEDANKT VOOR JE AANDACHT!



Wat vond je van deze voorlichting?

Deel je mening via het korte evaluatieformulier en help ons deze voorlichting verder te verbeteren. Scan de QR-code!

