

APA FACTSHEET_ FIGUUR: DOUBLE DIAMOND MODEL

Deze factsheet gaat over het verwijzen naar een figuur uit een boek en van een webpagina, in het bijzonder het Double Diamond model. Raadpleeg voor meer informatie over het verwijzen naar en vermelden van tabellen, figuren of afbeeldingen alleen ter illustratie de handleiding [De APA-richtlijnen uitgelegd](#) en/of de blogberichten [The APA-Team: Tabellen](#), [The APA-Team: Figuren](#) en [The APA-Team: Afbeelding ter illustratie](#).

De APA-richtlijnen maken onderscheid in twee typen afbeeldingen. Een tabel geeft informatie horizontaal en verticaal weer in rijen en kolommen, alle overige afbeeldingen zijn figuren.

Iedere figuur heeft boven de afbeelding Figuur + nummer (vetgedrukt), een witregel en de titel cursief gedrukt. Iedere figuur wordt in de tekst genoemd.

Bij figuren die zijn overgenomen uit een bestaande publicatie komt onder de afbeelding een verwijzing te staan en als de publicatie openbaar is ook een vermelding in de bronnenlijst.

FIGUUR UIT EEN BOEK

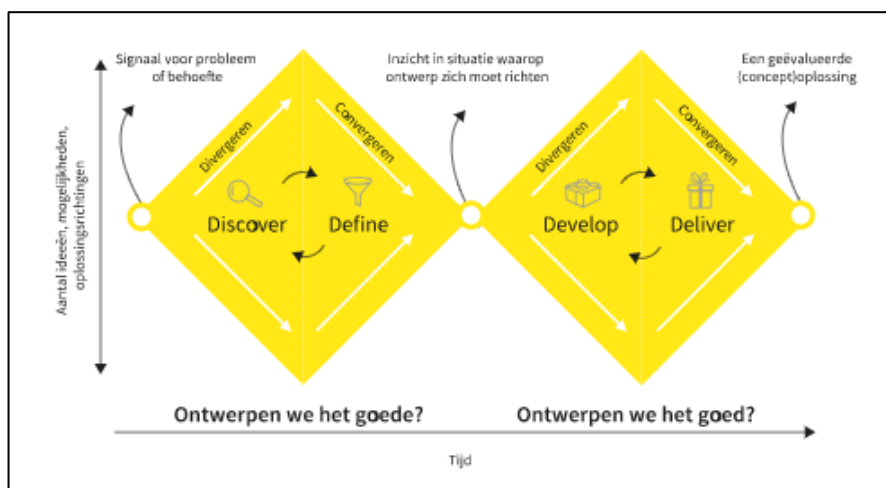
1. Zet een verwijzing naar de figuur in de tekst.
2. Zet boven de afbeelding Figuur + nummer en titel.
3. Zet onder de afbeelding een bronverwijzing, inclusief copyright.
4. Zet de vermelding van het complete boek in de bronnenlijst.

In de tekst:

Voor mijn onderzoek heb ik gebruik gemaakt van het Double Diamond-model (zie Figuur 1).

Figuur 1

Double Diamond-model



Opmerking. Overgenomen uit *Ontwerpen voor zorg en welzijn* (p. 80) door J. van 't Veer et al., 2020, Uitgeverij Coutinho. Copyright 2007, Design Council.

Bronnenlijst:

Van 't Veer, J., Wouters, E., Veeger, M., & Van der Lugt, R. (2020). *Ontwerpen voor zorg en welzijn*. Uitgeverij Coutinho.

- **TEKST** Naar iedere figuur wordt in de tekst verwezen, bijvoorbeeld: (zie Figuur 1) of: Figuur 1 laat zien dat... Merk op dat Figuur met een hoofdletter wordt geschreven. Schrijf niet "onderstaande figuur " of "de figuur op de volgende pagina".
- **BOVEN DE AFBEELDING** Figuur + nummer staan vetgedrukt, de titel staat cursief. Figuur en titel worden gescheiden door een witregel. Indien gewenst kan de titel worden aangepast.
- **ONDER DE AFBEELDING** De verwijzing onder de afbeelding mag in een kleiner lettertype worden gezet:

Opmerking. Overgenomen uit *Hoofdtitel cursief* (p. X) door A. Auteur, jaartal, Uitgever. Copyright jaartal, naam auteursrechthebbende.

 - Noteer 'Aangepast overgenomen' als de figuur is gewijzigd.
 - Bij drie of meer auteurs wordt alleen de eerste naam genoemd + et al.
- **ONDER DE AFBEELDING: COPYRIGHT** De copyrightgegevens staan in de meeste gevallen op een van de eerste pagina's. Soms staat onder de figuur het copyright aangegeven, zoals in dit voorbeeld: de auteurs van het boek zijn niet de auteursrechthebbende van het oorspronkelijke model maar hebben het model vertaald en aangepast. Noteer z.d. (=zonder datum) als het jaar van copyright niet wordt genoemd.
- **BRONNENLIJST** Maak een vermelding van het complete boek. De figuur wordt niet apart vermeld.

FIGUUR VAN EEN WEBPAGINA

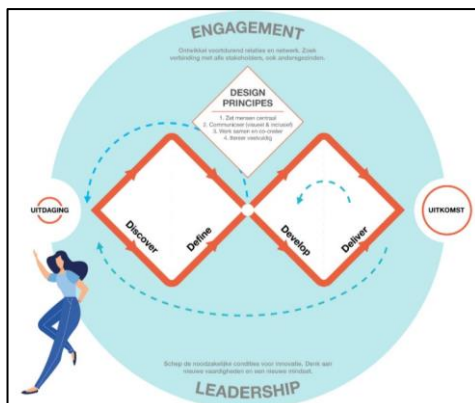
1. Zet een verwijzing naar de figuur in de tekst.
2. Zet boven de afbeelding Figuur + nummer en titel.
3. Zet onder de afbeelding een bronverwijzing, inclusief copyright.
4. Zet de vermelding van de webpagina in de bronnenlijst.

In de tekst:

Voor mijn onderzoek heb ik gebruik gemaakt van het Double Diamond-model (zie Figuur 2).

Figuur 2

Double Diamond-model



Opmerking. Overgenomen uit *Double Diamond model* door R. van der Wardt, z.d. (<https://designthinkingworkshop.nl/double-diamond/>). Copyright 2005, Design Council.

Bronnenlijst:

Van der Wardt, R. (z.d.). *Double Diamond model (nieuwe versie): Uitleg bij de 4 fases* [Illustratie]. Design Thinking. Geraadpleegd op 3 december 2024, van <https://designthinkingworkshop.nl/double-diamond/>

- **TEKST** Naar iedere figuur wordt in de tekst verwezen, bijvoorbeeld: (zie Figuur 2) of: Figuur 2 laat zien dat... Merk op dat Figuur met een hoofdletter wordt geschreven. Schrijf niet "onderstaande figuur " of "de figuur op de volgende pagina".
- **BOVEN DE AFBEELDING** Figuur + nummer staan vetgedrukt, de titel staat cursief. Figuur en titel worden gescheiden door een witregel. Indien gewenst kan de titel worden aangepast.
- **ONDER DE AFBEELDING** De verwijzing onder de afbeelding mag in een kleiner lettertype worden gezet:

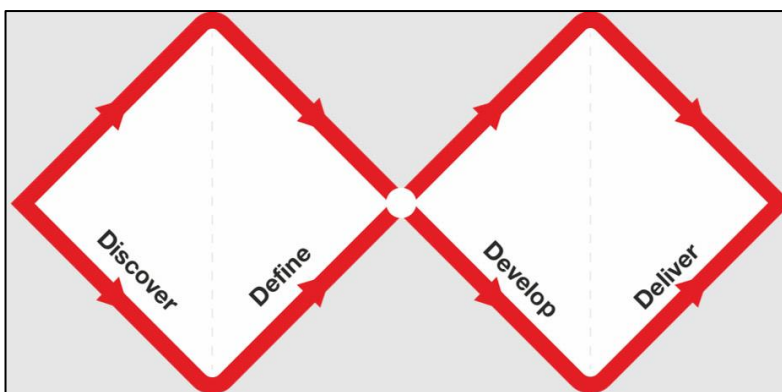
Opmerking. Overgenomen uit *Titel webpagina* door A. Auteur, jaartal (<https://xxxx>). Copyright jaartal, naam auteursrechthebbende.

 - Noteer 'Aangepast overgenomen' als de figuur is gewijzigd.
 - Bij drie of meer auteurs wordt alleen de eerste naam genoemd + et al.
- **ONDER DE AFBEELDING: COPYRIGHT** De copyrightgegevens staan in de meeste gevallen onderaan de webpagina. Soms staat onder de figuur het copyright aangegeven, of zoals in dit voorbeeld in de tekst: de auteur van de webpagina is niet de auteursrechthebbende van het oorspronkelijke model maar heeft het model vertaald en aangepast. Noteer z.d. (=zonder datum) als het jaar van copyright niet wordt genoemd, noteer 'onbekend' als niet duidelijk is wie de auteursrechthebbende is. Noteer bij twijfel: Copyright z.d., onbekend.
- **BRONNENLIJST** Maak een vermelding van de webpagina. Als voor het verslag alleen de figuur is gebruikt mag achter de titel tussen vierkante haakjes, niet cursief, een omschrijving naar keuze worden gezet.

Voor de volledigheid ook het oorspronkelijke model. Merk op dat de makers het copyright hebben vervangen door een CC-licentie, hiermee wordt bepaald in welke mate het model verder verspreid en bewerkt mag worden, en onder welke voorwaarden.

Figuur 3

Double Diamond-model



Opmerking. Overgenomen uit *The Double Diamond model* door Design Council, z.d. (<https://www.designcouncil.org.uk/our-resources/the-double-diamond/>). CC BY 4.0.

Bronnenlijst:

Design Council. (z.d.). *The Double Diamond model: A universally accepted depiction of the design process* [Illustratie]. Geraadpleegd op 3 december 2024, van <https://www.designcouncil.org.uk/our-resources/the-double-diamond/>